

取扱上の注意

- 製品開封後、梱包材はすぐに破棄してください。
- 最初のご使用前及びご使用後は、各パーツを分解して洗浄、消毒してください。

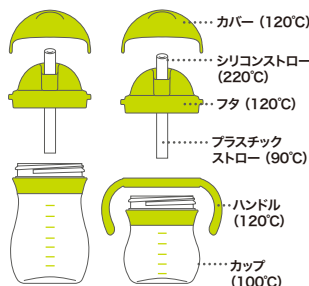
△火傷やケガをする恐れがありますので、下記ご注意ください。

- 製品の破損や故障があった際は直ちに使用を中止してください。
- 必ず保護者の方の目の届くところでご使用ください。
- カップのみ、電子レンジでお使いいただけます。(ハンドル、フタなどのパーツは不可)
- 1分以上加熱しないでください。1分以下の場合でも必ず温度を確認しながらご使用ください。
- 電子レンジから取り出す際など、火傷しないよう取り扱いはご注意ください。
- オープン、グリル機能はご使用いただけません。
- 調理器具としてはご使用いただけません。
- カップが空のまま加熱しないでください。
- 脂肪分や油を多く含むものの加熱はお避けください。
- 中身が熱いうちにフタをはずさないでください。カップ内の圧力が高くなり、フタを開けた際に中身が噴出すことがあります。
- 温かいものを入れた場合は、必ず温度を確認してからお子様に与えるようにしてください。冷ます際には、逆さまにしたり振ったりせず、そのまま平らな場所で放置してください。
- 飛行機の機内や標高の高い場所などで気圧が変化した場合、圧力の変化により中身が飲み口から飛び

- 出る可能性がありますのでご注意ください。
- カップを持ったままお子様が歩いたり走ったりしないようご注意ください。
- 完全に組み立てた状態でご使用ください。
- パルプ、ストローなどの小さなパーツはお子様の手が届かないところに保管してください。
- お子様に飲み物を与える以外の用途にはご使用いただけません。
- 製品ひび割れ、変形などが生じた場合にはすぐにご使用を中止してください。特にパルプ、ストローは消耗品です。ご使用前にひびや傷などがないか確認の上、異常があった場合には新しい部品に交換してください。

△製品の故障、変形、または物的損害の原因になりますので、下記ご注意ください。

- 火のそばに置かないでください。
- 炭酸や果肉入りの飲み物にはご使用いただけません
- 冷凍庫などで凍らせないでください。
- 落としたり、強い衝撃を与えないでください。
- 長時間持ち運ぶ際には、防水性のある袋やポトルケースなどに入れ、ポトルが倒れないように注意してください。
- カップの目盛りは目安です。調乳には計量器をご使用ください。
- 調乳後は速やかに飲ませてください。調乳後2時間以内に飲まなかったミルクは捨ててください。
- たしや研磨剤入りクレンザーはプラスチックに傷をつけますので使用しないでください。



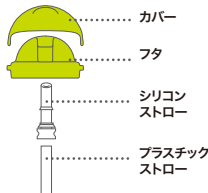
ご使用方法

ご使用上の注意

- 飲み口を噛むと破損の原因となります。
- 誤ってストローで目やのどを突くことのないよう、必ず保護者の方の目の届くところでご使用ください。
- 飲み口(ストロー先端)を出した状態で横にしたり倒したりすると、もれの原因となりますのでご注意ください。
- フタを開けた際、シリコンストロー内に残っている飲み物が出てくる場合があります。

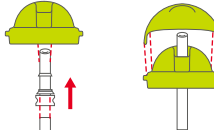
ストローの外し方

- お手入れや交換の際は、カバーをフタから外し、ストローをフタの裏側から引き抜いてストローを分解します。



ストローの取り付け方

- シリコンストローにプラスチックストローをしっかり差し込みます。飲み口をフタの裏側から差して、カチッと音がするまで裏側から引っ張り出します。ストローの飲み口が正面にくるように合わせてください。



お手入れについて

洗浄について

- 各パーツを分解し、食器用洗剤で洗浄してください。
- 食器洗い乾燥機をご使用の際には耐熱温度をご確認の上、お使いの食器洗い乾燥機の取扱説明書に従ってください。
- 漂白剤がご使用いただけますが、過剰な漂白や消毒は製品の消耗を早めます。

- カップの目盛りは目安としてご使用ください。
- カップ内は耐熱温度です。

- 特にストローはご使用後すぐに流水で洗ってください。ストローの交換の目安は約1ヶ月です。
- 交換用ストロー(品番:61102800/61102900)は別売りです。

消毒について

- 煮沸消毒 ※カップ、プラスチックストローは不可
大きめの鍋にたっぷりのお湯を沸騰させ、3〜5分煮沸してください。このとき、製品が鍋肌に触れないようご注意ください。過度の煮沸は製品の消耗を早めます。
- 薬液消毒
哺乳びん、乳首専用の消毒液をご使用ください。ご使用の際は消毒液の取扱説明書をよくお読みの上、正しくお使いください。
- 電子レンジ消毒
電子レンジ消毒はできません。